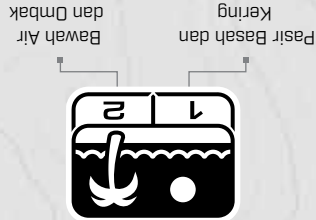


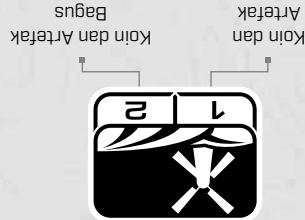
Untuk pencarian bongkah emas di lokasi ladang emas yang terminalisasi.

### EMAS\*



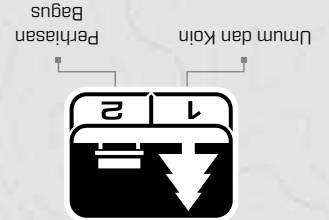
Untuk semua kondisi asin — pasir kering, pasir basah, ombak, dan bawah air.

### PANTAI



Mode ini ideal untuk mendeteksi lapangan tempat bersejarah dengan jangkauan terluas dari ukuran target.

### LAPANGAN

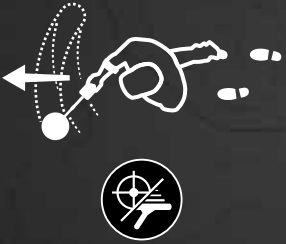


Mode yang bagus untuk area rekreasi dengan sampah tinggi, termasuk untuk deteksi umum.

### TAMAN

## MODE PENCARIAN

\* Khusus EQUINOX 900



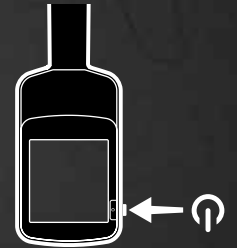
### MULAI MENDETEKSI



### PEREDAM BISING



### PILIH MODE PENCARIAN



### MENGAKTIFKAN



## MULAI CEPAT

Panduan Memulai ini dan Panduan Pengguna EQUINOX® lengkap tersedia untuk diunduh secara online.

Dapatkan bahasa ini dan lainnya:

- DE** Jerman
- FR** français
- KR** 한국어
- RU** русский
- ES** Spanyol
- JP** 日本語
- PT** Portugis
- ZH** 中文

# EQUINOX

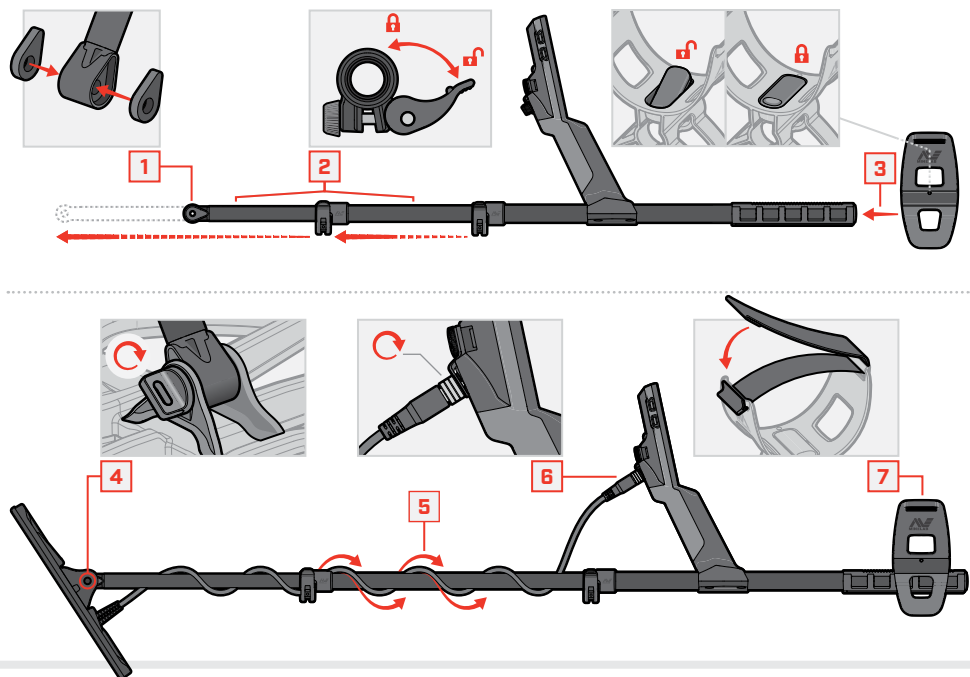
## 700 | 900

### PANDUAN MEMULAI



1-800-0498-1

## PERAKITAN



## KENCANGKAN PENGAMAN SAMBUNGAN

Kencangkan Pengaman Sambungan jika lepas atau kendur.



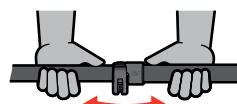
Membuka



Kencangkan perlahan secara bertahap



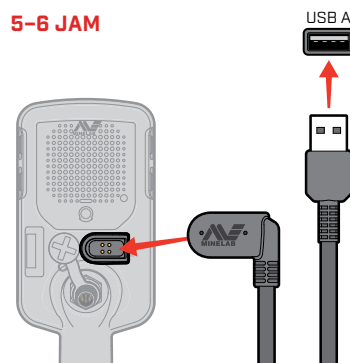
Menutup



Periksa dan ulangi jika perlu

## MENGINISI DAYA

5-6 JAM



Isi daya detektor Anda dengan pengisi daya USB berkualitas baik yang memiliki kapasitas pengisian daya minimum > 2 A @ 5 V. Risiko kegagalan pengisian daya USB jika pengisi daya berkualitas rendah digunakan.

Cari tanda berikut pada pengisi daya USB:



3 JAM



## KONTROL & LAYAR

Indikator Berlebih Pantai

LED Status Pengisian Daya

Tingkat/Pengisian Daya Baterai

Senter

Kekuatan

Lampu latar

Skala Diskriminasi

Tekan singkat: Lampu Latar  
Tekan lama: Senter

Tingkat Sensitivitas

Layar Frekuensi

Indikator Penunjuk

Mode Pencarian

Sensitivitas dan Penyesuaian Pengaturan (Minus/Plus)

Mode Pencarian

Semua Logam

Penunjuk/Deteksi

Nomor Identifikasi Target

Indikator Getaran

Indikator Headphone

Indikator Audio Nirkabel

Indikator Keseimbangan Tanah Pelacakan

Tekan Singkat: Audio Nirkabel Aktif/Nonaktif  
Tekan Lama: Pemasangan Audio Nirkabel

Profil pengguna\*

Pengukur Kedalaman

**Pengaturan**  
Tekan singkat: Gulir ke pengaturan berikutnya

- Peredam Bising
- Keseimbangan Tanah
- Penyesuaian Volume
- Level Ambang
- Nada Target
- Terima/Tolak
- Kecepatan Pembaruan

**Pengaturan Lanjutan**  
Tekan lama: Alihkan Pengaturan Lanjutan

- Volume Nada
- Nada Ambang\*
- Tinggi Nada
- Pemutusan Nada
- Kebiasaan Besi

Terima/Tolak

Frekuensi

\* Khusus EQUINOX 900